




下面的六角形隐藏着密码呢。

小朋友，依着下面的提示将每一块六角形涂上正确的颜色，把密码解开吧。

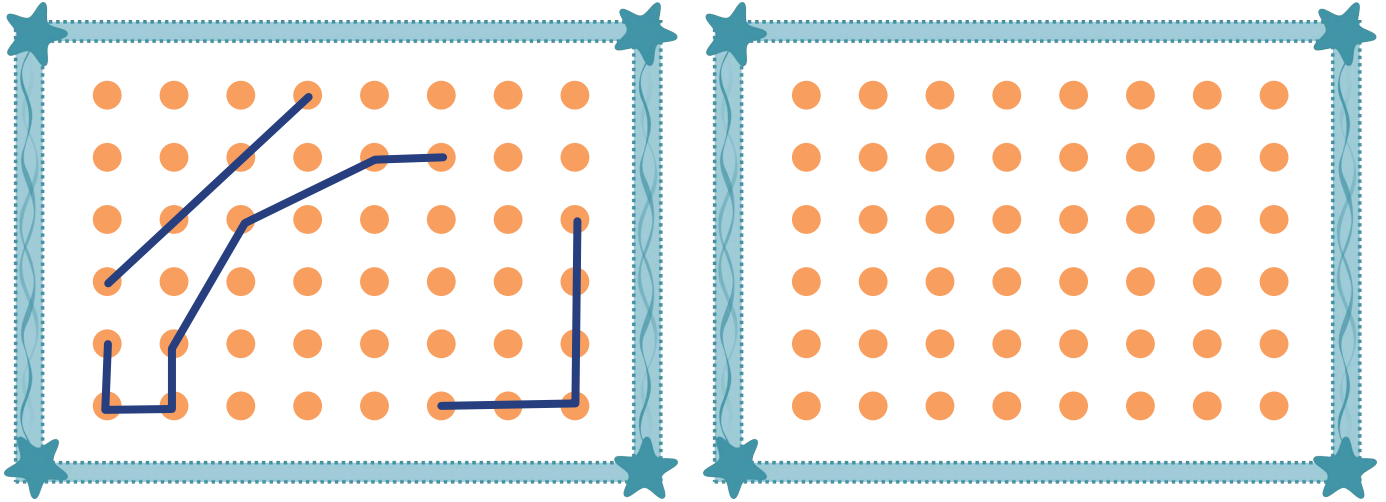
① = 红色 ② = 绿色 ③ = 黄色 ④ = 蓝色





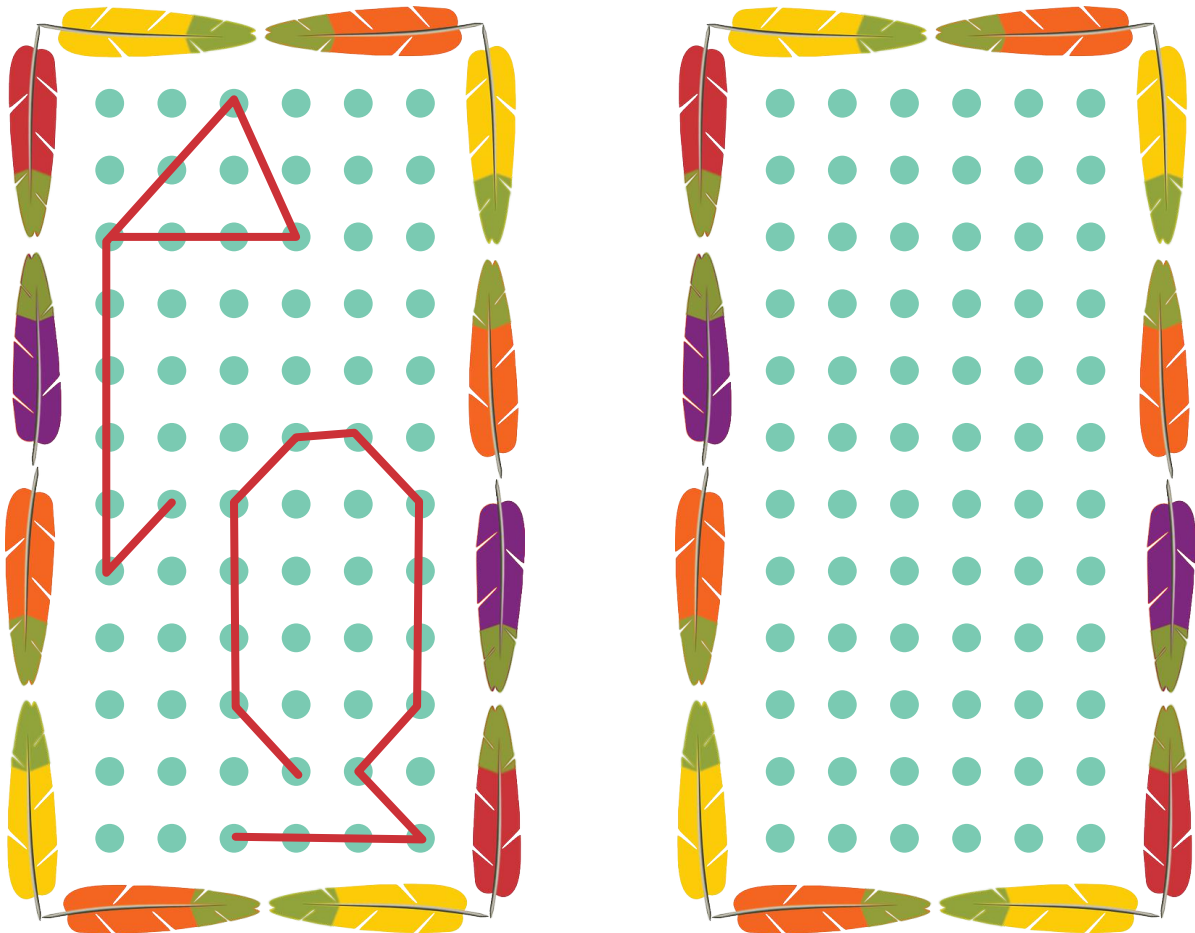
左边的画板上三个线段。请把它们完整地复制到右边。

注意：每个线段必须要一笔过完成喔。




左边的画板上两个线段，原来是红番的暗语：酋长去了钓鱼。

小朋友来接力，把它们画到右边的画板上。注意：每个线段必须要一笔过完成喔。






从红色的小箭头开始，将所有的「目」字连起来，走出这个目字迷宫吧。



请从下面的图案中找出和 [一] 和 [二] 相同的组合，然后涂上正确的颜色。





从下面的字中，找出隐藏着的四个成语。然后请家长将成语解释给孩子听。

天长地久

如鱼得水

光明正大

花红叶绿

花	红	叶	绿	如	日
日	天	成	十	鱼	不
好	长	走	人	得	大
大	地	快	去	水	人
人	久	天	木	雨	日
雨	日	光	明	正	大
没	大	天	木	人	在